

## Scheda Unica Annuale - Soddisfazione per il corso di studio concluso e condizione occupazionale dei laureati

### Opzioni:

I dati **non includono** i laureati di corsi equivalenti dell'ordinamento D.M. n. 509/1999.

I dati sono confrontati con il totale della **classe di laurea** del complesso degli atenei.

### Soddisfazione per il corso di studio concluso

dati aggiornati ad aprile 2022

Ateneo: **Università degli Studi di TRENTO - laurea di primo livello**

Classe: **biotecnologie (L-2)**

Corso: **scienze e tecnologie biomolecolari (L-2)**

Laureati nell'anno solare 2021 (*valori assoluti*)

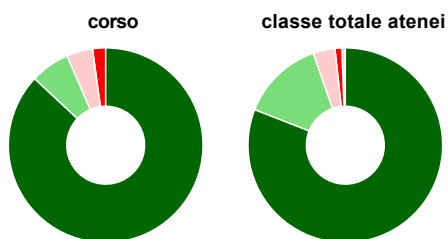
Laureati: **55**

Intervistati: **52**

Collettivo esaminato<sup>(a)</sup>: **49** [scheda di dettaglio](#)

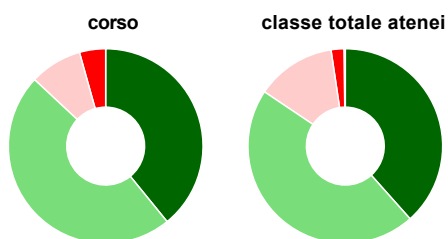
(a) Per una migliore confrontabilità della documentazione, si riportano i dati relativi ai **soli laureati che si sono iscritti al corso di laurea in anni recenti**, cioè a partire dal 2017: 49 di cui 46 intervistati.

#### Hanno frequentato regolarmente



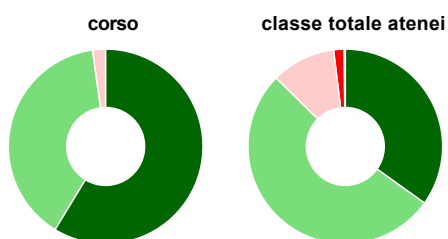
	corso	classe totale atenei
più del 75% degli insegnamenti previsti	87,0%	80,9%
tra il 50% e il 75%	6,5%	13,7%
tra il 25% e il 50%	4,3%	3,7%
meno del 25%	2,2%	1,1%
non rispondono	-	0,6%
<b>Totale</b>	<b>100%</b>	<b>100%</b>

#### Hanno ritenuto il carico di studio degli insegnamenti adeguato alla durata del corso di studio



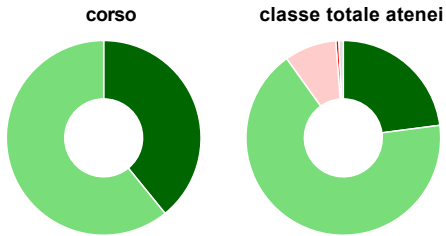
	corso	classe totale atenei
decisamente sì	39,1%	38,4%
più sì che no	47,8%	46,0%
più no che sì	8,7%	13,2%
decisamente no	4,3%	2,1%
non rispondono	-	0,2%
<b>Totale</b>	<b>100%</b>	<b>100%</b>

#### Hanno ritenuto l'organizzazione degli esami (appelli, orari, informazioni, prenotazioni, ...) soddisfacente



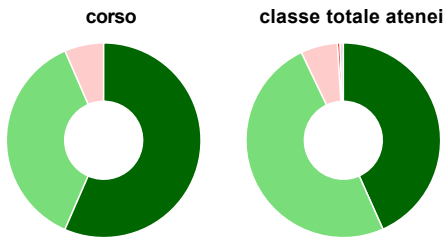
	corso	classe totale atenei
sempre o quasi sempre	58,7%	34,9%
per più della metà degli esami	39,1%	52,5%
per meno della metà degli esami	2,2%	10,7%
mai o quasi mai	-	1,7%
non rispondono	-	0,2%
<b>Totale</b>	<b>100%</b>	<b>100%</b>

### Sono soddisfatti dei rapporti con i docenti in generale



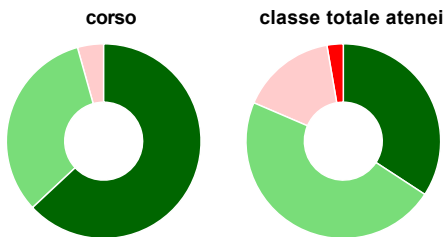
	corso	classe totale atenei
decisamente sì	39,1%	22,9%
più sì che no	60,9%	67,2%
più no che sì	-	8,6%
decisamente no	-	0,5%
non rispondono	-	0,8%
<b>Totale</b>	<b>100%</b>	<b>100%</b>

### Sono complessivamente soddisfatti del corso di laurea



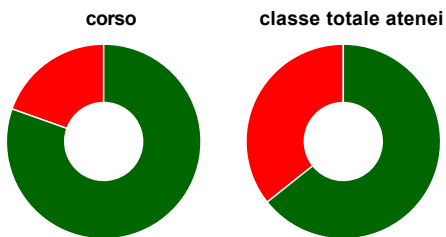
	corso	classe totale atenei
decisamente sì	56,5%	43,3%
più sì che no	37,0%	49,6%
più no che sì	6,5%	6,1%
decisamente no	-	0,4%
non rispondono	-	0,6%
<b>Totale</b>	<b>100%</b>	<b>100%</b>

### Valutazione delle aule



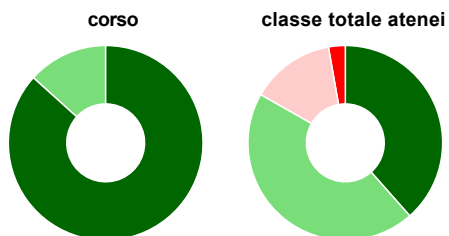
	corso	classe totale atenei
<b>Hanno utilizzato le aule:</b>	<b>100,0%</b>	<b>98,4%</b>
<b>Valutazione (per 100 fruitori):</b>		
sempre o quasi sempre adeguate	63,0%	34,2%
spesso adeguate	32,6%	47,2%
raramente adeguate	4,3%	15,8%
mai adeguate	-	2,7%
<b>Totale</b>	<b>100%</b>	<b>100%</b>

### Valutazione delle postazioni informatiche



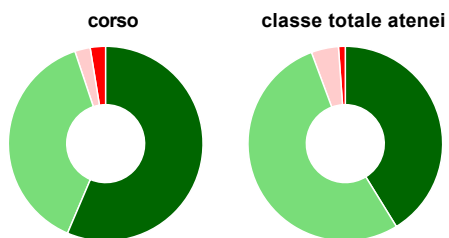
	corso	classe totale atenei
<b>Hanno utilizzato le postazioni informatiche:</b>	<b>100,0%</b>	<b>69,2%</b>
<b>Valutazione (per 100 fruitori):</b>		
in numero adeguato	80,4%	64,3%
in numero inadeguato	19,6%	35,7%
<b>Totale</b>	<b>100%</b>	<b>100%</b>

### Valutazione delle attrezzature per le altre attività didattiche (laboratori, attività pratiche, ...)



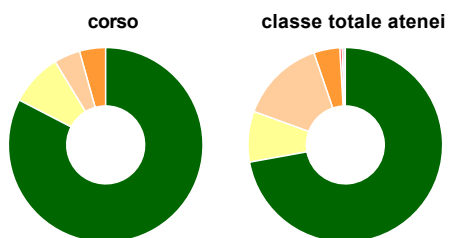
	corso	classe totale atenei
<b>Hanno utilizzato le attrezzature per le altre attività didattiche (laboratori, attività pratiche, ...):</b>	<b>97,8%</b>	<b>95,8%</b>
<b>Valutazione (per 100 fruitori):</b>		
sempre o quasi sempre adeguate	86,7%	38,5%
spesso adeguate	13,3%	44,8%
raramente adeguate	-	14,0%
mai adeguate	-	2,8%
<b>Totale</b>	<b>100%</b>	<b>100%</b>

### Valutazione dei servizi di biblioteca (prestito/consultazione, orari di apertura, ...)



	corso	classe totale atenei
<b>Hanno utilizzato i servizi di biblioteca (prestito/consultazione, orari di apertura, ...):</b>	<b>84,8%</b>	<b>70,5%</b>
<b>Valutazione (per 100 fruitori):</b>		
decisamente positiva	56,4%	41,2%
abbastanza positiva	38,5%	53,1%
abbastanza negativa	2,6%	4,5%
decisamente negativa	2,6%	1,1%
<b>Totale</b>	<b>100%</b>	<b>100%</b>

### Si iscriverebbero di nuovo all'università?



	corso	classe totale atenei
sì, allo stesso corso dell'Ateneo	82,6%	72,2%
sì, ma ad un altro corso dell'Ateneo	8,7%	8,4%
sì, allo stesso corso, ma in un altro Ateneo	4,3%	14,2%
sì, ma ad un altro corso e in un altro Ateneo	4,3%	4,3%
non si iscriverebbero più all'università	-	0,4%
non rispondono	-	0,5%
<b>Totale</b>	<b>100%</b>	<b>100%</b>

# Condizione occupazionale

Anno di indagine: 2021  
dati aggiornati ad aprile 2022

Ateneo: Università degli Studi di TRENTO - laurea di primo livello

Classe: biotecnologie (L-2)

Corso: scienze e tecnologie biomolecolari (L-2)

(valori assoluti)

Laureati Intervistati

Collettivo  
esaminato<sup>(b)</sup>

Laureati del 2020 a 1 anno:

53

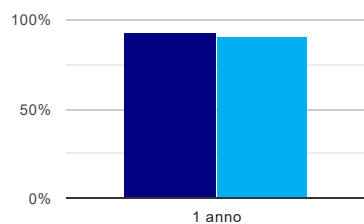
37

30

[scheda di dettaglio](#)

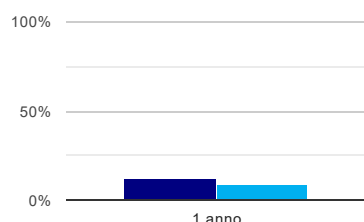
(b) Per una migliore confrontabilità della documentazione, si riportano i dati relativi ai **solli laureati che non lavoravano al momento della laurea**.

## Laureati attualmente iscritti a un corso di laurea di secondo livello<sup>(1)</sup>



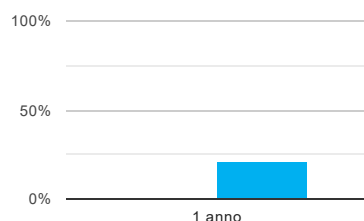
	1 anno
corso	93,3%
classe totale atenei	91,0%

## Tasso di occupazione<sup>(2)</sup>



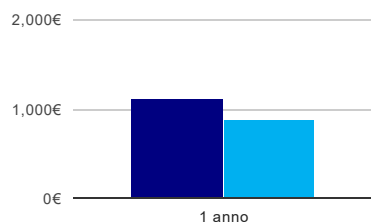
	1 anno
corso	13,3%
classe totale atenei	9,3%

## Occupati che, nel lavoro, utilizzano in misura elevata le competenze acquisite con la laurea



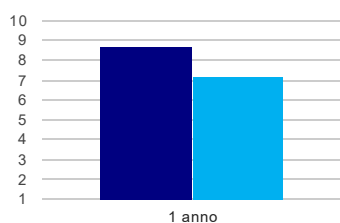
	1 anno
corso	-
classe totale atenei	20,7%

## Retribuzione mensile netta (medie, in euro)



	1 anno
corso	1.126€
classe totale atenei	898€

## Soddisfazione per il lavoro svolto (medie, scala 1-10)



	1 anno
corso	8,8
classe totale atenei	7,2

<sup>(1)</sup> sono considerati anche i laureati iscritti a un corso a ciclo unico, nonché a un corso di secondo livello presso una delle Istituzioni di Alta Formazione Artistica e Musicale.

<sup>(2)</sup> sono considerati occupati tutti coloro che dichiarano di svolgere una qualsiasi attività, anche di formazione o non in regola, purché retribuita.

## Scheda Unica Annuale - Soddisfazione per il corso di studio concluso e condizione occupazionale dei laureati

### Opzioni:

I dati **non includono** i laureati di corsi equivalenti dell'ordinamento D.M. n. 509/1999.

I dati sono confrontati con il totale della **classe di laurea** della medesima ripartizione territoriale.

### Soddisfazione per il corso di studio concluso

dati aggiornati ad aprile 2022

Ateneo: **Università degli Studi di TRENTO - laurea di primo livello**

Classe: **biotecnologie (L-2)**

Corso: **scienze e tecnologie biomolecolari (L-2)**

Ripartizione territoriale sede del corso: **Nord-Est**

Laureati nell'anno solare 2021 (*valori assoluti*)

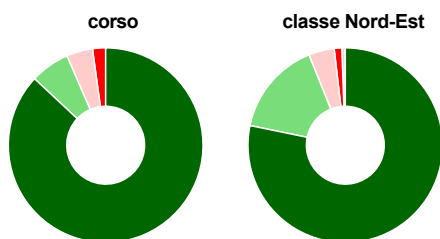
Laureati: **55**

Intervistati: **52**

Collettivo esaminato<sup>(a)</sup>: **49** [scheda di dettaglio](#)

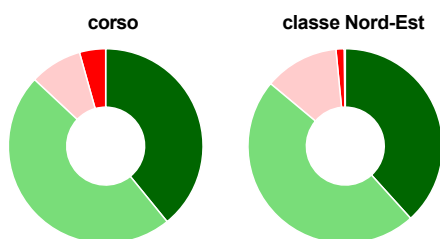
(a) Per una migliore confrontabilità della documentazione, si riportano i dati relativi ai **soli laureati che si sono iscritti al corso di laurea in anni recenti**, cioè a partire dal 2017: 49 di cui 46 intervistati.

#### Hanno frequentato regolarmente



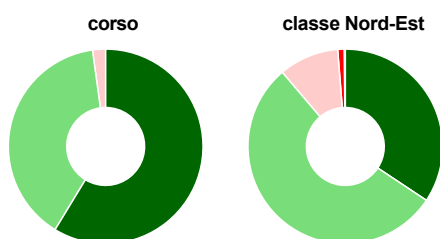
	corso	classe Nord-Est
più del 75% degli insegnamenti previsti	87,0%	78,2%
tra il 50% e il 75%	6,5%	15,7%
tra il 25% e il 50%	4,3%	4,3%
meno del 25%	2,2%	1,3%
non rispondono	-	0,6%
<b>Totale</b>	<b>100%</b>	<b>100%</b>

#### Hanno ritenuto il carico di studio degli insegnamenti adeguato alla durata del corso di studio



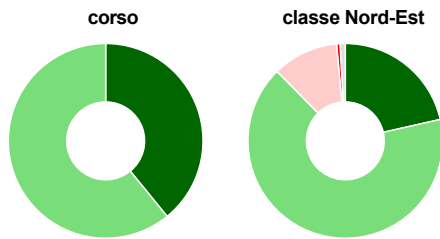
	corso	classe Nord-Est
decisamente sì	39,1%	38,3%
più sì che no	47,8%	47,8%
più no che sì	8,7%	12,4%
decisamente no	4,3%	1,4%
non rispondono	-	0,2%
<b>Totale</b>	<b>100%</b>	<b>100%</b>

#### Hanno ritenuto l'organizzazione degli esami (appelli, orari, informazioni, prenotazioni, ...) soddisfacente



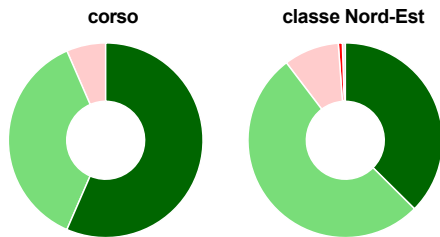
	corso	classe Nord-Est
sempre o quasi sempre	58,7%	34,3%
per più della metà degli esami	39,1%	54,4%
per meno della metà degli esami	2,2%	10,0%
mai o quasi mai	-	1,1%
non rispondono	-	0,2%
<b>Totale</b>	<b>100%</b>	<b>100%</b>

### Sono soddisfatti dei rapporti con i docenti in generale



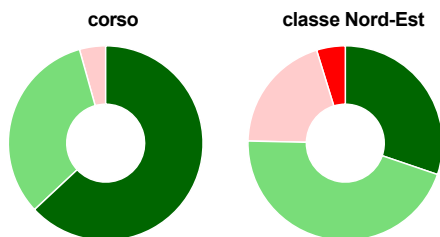
	corso	classe Nord-Est
decisamente sì	39,1%	21,5%
più sì che no	60,9%	66,2%
più no che sì	-	10,9%
decisamente no	-	0,6%
non rispondono	-	0,9%
<b>Totale</b>	<b>100%</b>	<b>100%</b>

### Sono complessivamente soddisfatti del corso di laurea



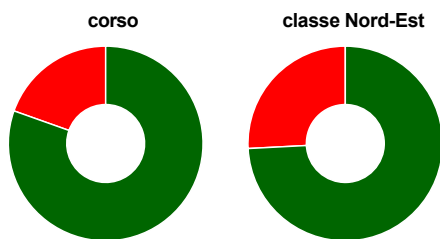
	corso	classe Nord-Est
decisamente sì	56,5%	37,4%
più sì che no	37,0%	52,2%
più no che sì	6,5%	9,2%
decisamente no	-	0,7%
non rispondono	-	0,5%
<b>Totale</b>	<b>100%</b>	<b>100%</b>

### Valutazione delle aule



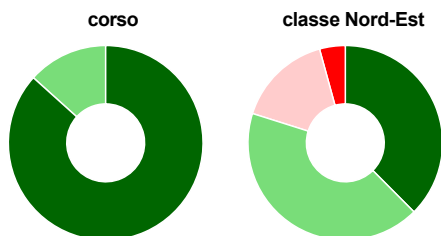
	corso	classe Nord-Est
<b>Hanno utilizzato le aule:</b>	<b>100,0%</b>	<b>97,3%</b>
<b>Valutazione (per 100 fruitori):</b>		
sempre o quasi sempre adeguate	63,0%	30,2%
spesso adeguate	32,6%	45,1%
raramente adeguate	4,3%	19,9%
mai adeguate	-	4,8%
<b>Totale</b>	<b>100%</b>	<b>100%</b>

### Valutazione delle postazioni informatiche



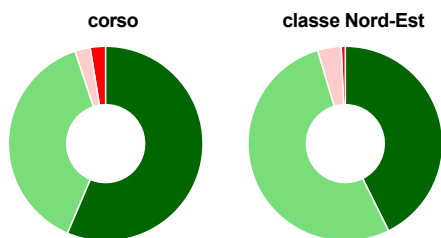
	corso	classe Nord-Est
<b>Hanno utilizzato le postazioni informatiche:</b>	<b>100,0%</b>	<b>64,4%</b>
<b>Valutazione (per 100 fruitori):</b>		
in numero adeguato	80,4%	74,2%
in numero inadeguato	19,6%	25,8%
<b>Totale</b>	<b>100%</b>	<b>100%</b>

### Valutazione delle attrezzature per le altre attività didattiche (laboratori, attività pratiche, ...)



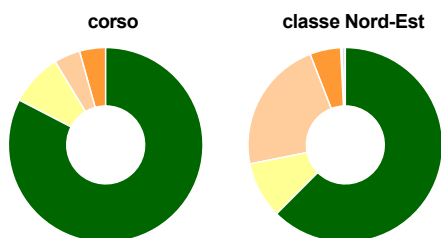
	corso	classe Nord-Est
<b>Hanno utilizzato le attrezzature per le altre attività didattiche (laboratori, attività pratiche, ...):</b>	<b>97,8%</b>	<b>92,7%</b>
<b>Valutazione (per 100 fruitori):</b>		
sempre o quasi sempre adeguate	86,7%	37,5%
spesso adeguate	13,3%	42,3%
raramente adeguate	-	15,8%
mai adeguate	-	4,3%
<b>Totale</b>	<b>100%</b>	<b>100%</b>

### Valutazione dei servizi di biblioteca (prestito/consultazione, orari di apertura, ...)



	corso	classe Nord-Est
<b>Hanno utilizzato i servizi di biblioteca (prestito/consultazione, orari di apertura, ...):</b>	<b>84,8%</b>	<b>71,2%</b>
<b>Valutazione (per 100 fruitori):</b>		
decisamente positiva	56,4%	42,7%
abbastanza positiva	38,5%	52,7%
abbastanza negativa	2,6%	3,9%
decisamente negativa	2,6%	0,7%
<b>Totale</b>	<b>100%</b>	<b>100%</b>

### Si iscriverebbero di nuovo all'università?



	corso	classe Nord-Est
sì, allo stesso corso dell'Ateneo	82,6%	62,5%
sì, ma ad un altro corso dell'Ateneo	8,7%	9,4%
sì, allo stesso corso, ma in un altro Ateneo	4,3%	22,2%
sì, ma ad un altro corso e in un altro Ateneo	4,3%	5,1%
non si iscriverebbero più all'università	-	0,2%
non rispondono	-	0,6%
<b>Totale</b>	<b>100%</b>	<b>100%</b>



# Condizione occupazionale

Anno di indagine: **2021**  
dati aggiornati ad aprile 2022

Ateneo: **Università degli Studi di TRENTO - laurea di primo livello**

Classe: **biotecnologie (L-2)**

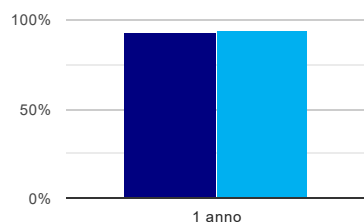
Corso: **scienze e tecnologie biomolecolari (L-2)**

Ripartizione territoriale sede del corso: **Nord-Est**

(valori assoluti)	Laureati	Intervistati	Collettivo esaminato <sup>(b)</sup>	
Laureati del 2020 a 1 anno:	53	37	30	<a href="#">scheda di dettaglio</a>

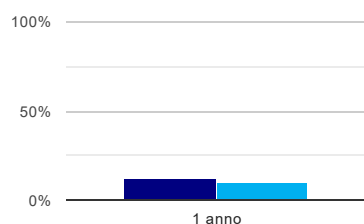
(b) Per una migliore confrontabilità della documentazione, si riportano i dati relativi ai **solli laureati che non lavoravano al momento della laurea**.

## Laureati attualmente iscritti a un corso di laurea di secondo livello<sup>(1)</sup>



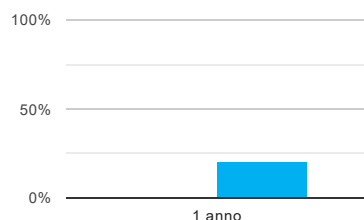
	1 anno
corso	93,3%
classe Nord-Est	93,8%

## Tasso di occupazione<sup>(2)</sup>



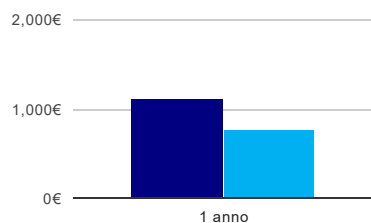
	1 anno
corso	13,3%
classe Nord-Est	9,6%

## Occupati che, nel lavoro, utilizzano in misura elevata le competenze acquisite con la laurea



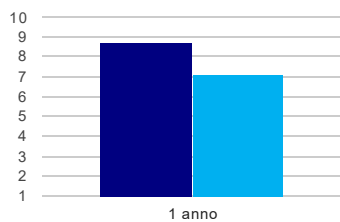
	1 anno
corso	-
classe Nord-Est	19,5%

## Retribuzione mensile netta (medie, in euro)



	1 anno
corso	1.126€
classe Nord-Est	769€

### Soddisfazione per il lavoro svolto (medie, scala 1-10)



1 anno	
corso	8,8
classe Nord-Est	7,1

(1) sono considerati anche i laureati iscritti a un corso a ciclo unico, nonché a un corso di secondo livello presso una delle Istituzioni di Alta Formazione Artistica e Musicale.

(2) sono considerati occupati tutti coloro che dichiarano di svolgere una qualsiasi attività, anche di formazione o non in regola, purché retribuita.